




RLC型 ニポレックス® コネクタ

適合のニポレックスコンジット

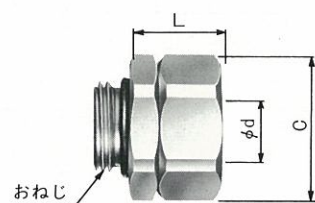
VF・VFS・SR・SRK・FBN・VK・VH・EM 型

日本工作機械
工業会規格品
(MAS-506-1990)

用途：リミットスイッチ・ソレノイドバルブ・その他ねじ付の電気機器用

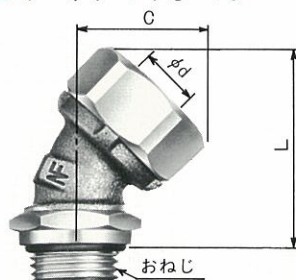


■ リミット用 ストレート コネクタ



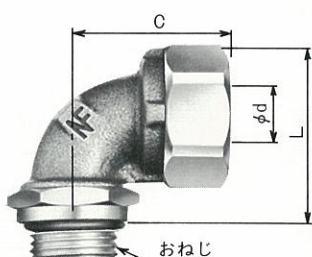
呼	呼称品番	φd mm	C (約) mm	L (約) mm	おねじ JIS B0202
1/4	RLC-102	8.3	26.4	20	G 1/2
3/8	RLC-103	10.6	29.7	21	G 1/2
1/2	RLC-104	14.0	33.0	22	G 1/2
3/4	RLC-106	19.0	40.7	24	G 3/4

■ リミット用 45° コネクタ



呼	呼称品番	φd mm	C (約) mm	L (約) mm	おねじ JIS B0202
1/4	RLC-202	8.3	27	43	G 1/2
3/8	RLC-203	10.6	28	44	G 1/2
1/2	RLC-204	14.0	30	46	G 1/2
3/4	RLC-206	19.0	31	51	G 3/4

■ リミット用 90° コネクタ



呼	呼称品番	φd mm	C (約) mm	L (約) mm	おねじ JIS B0202
1/4	RLC-302	8.3	32	35	G 1/2
3/8	RLC-303	10.6	36	39	G 1/2
1/2	RLC-304	14.0	37	43	G 1/2
3/4	RLC-306	19.0	40	51	G 3/4

■ アングルコネクタとリミットスイッチの取付要領

<p>1</p> <p>シールナットをニップルに密着するまでねじ込んで下さい。</p>	<p>2</p> <p>ニップルをリミットスイッチのねじ側面に当たるまでねじ込んで下さい。</p>	<p>3</p> <p>ニップルの方向を360°の範囲内でねじもどし、任意の方向までねじ戻して止めて下さい。</p>	<p>4</p> <p>方向を決めた後、シールナットのみを、リミットスイッチの側面に完全にロックするまでねじ戻し、リミット本体にしっかりと締めつけて下さい。</p>
--	--	---	---

※仕様は予告なく変更することがありますのでご了承下さい。